

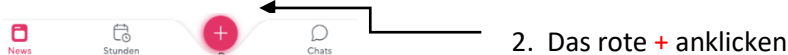
Liebe Eltern,

im „Digitalen Tagebuch“ haben Sie nun die Möglichkeit, das Fehlen Ihres Kindes online zu entschuldigen und die Hausaufgaben und die Bemerkungen bezüglich Ihres Kindes im Sdwi-Account einzusehen.

Wir bitten sie dringend - ab sofort - Ihr Kind über Ihren Eltern-Account (vorläufig) zu entschuldigen, wenn es nicht am Unterricht teilnehmen kann.

Anleitung für das **vorläufige** Entschuldigen von Schüler/innen über das digitale Klassenbuch

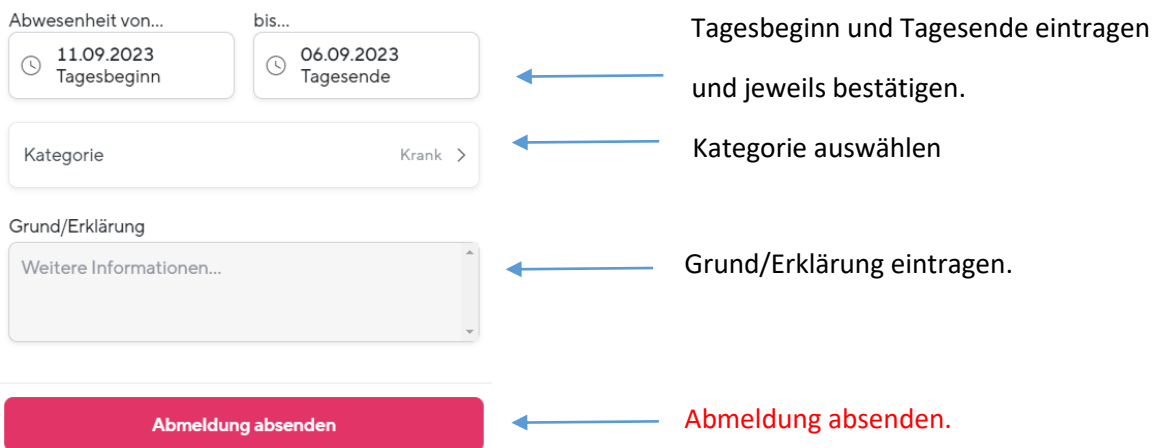
1. Sdwi öffnen.



2. Das rote + anklicken

2.  anklicken.

3. Es erscheint folgendes Fenster:

The image shows a form for entering an absence. It has several fields: 'Abwesenheit von...' with a date '11.09.2023' and 'Tagesbeginn' below it; 'bis...' with a date '06.09.2023' and 'Tagesende' below it; 'Kategorie' with 'Krank' selected and a chevron; 'Grund/Erklärung' with a text area containing 'Weitere Informationen...'. At the bottom is a red button labeled 'Abmeldung absenden'. Blue arrows point from text instructions to each of these fields. The text 'Abmeldung absenden.' is written in red next to the button's arrow.

Tagesbeginn und Tagesende eintragen
und jeweils bestätigen.

Kategorie auswählen

Grund/Erklärung eintragen.


Abmeldung absenden.

Wir bitten Sie von der bisherigen telefonischen Entschuldigungspraxis abzusehen. In dringenden Ausnahmefällen können Sie uns selbstverständlich telefonisch kontaktieren.

Wichtig: Das ist aber nur eine vorläufige Entschuldigung, innerhalb von 3 Tagen muss eine schriftliche Entschuldigung bei der Klassenlehrkraft abgegeben werden.

Der Einwurf der schriftlichen Entschuldigung in den Schulbriefkasten ist selbstverständlich auch möglich.

Der Button: „Mehr“:



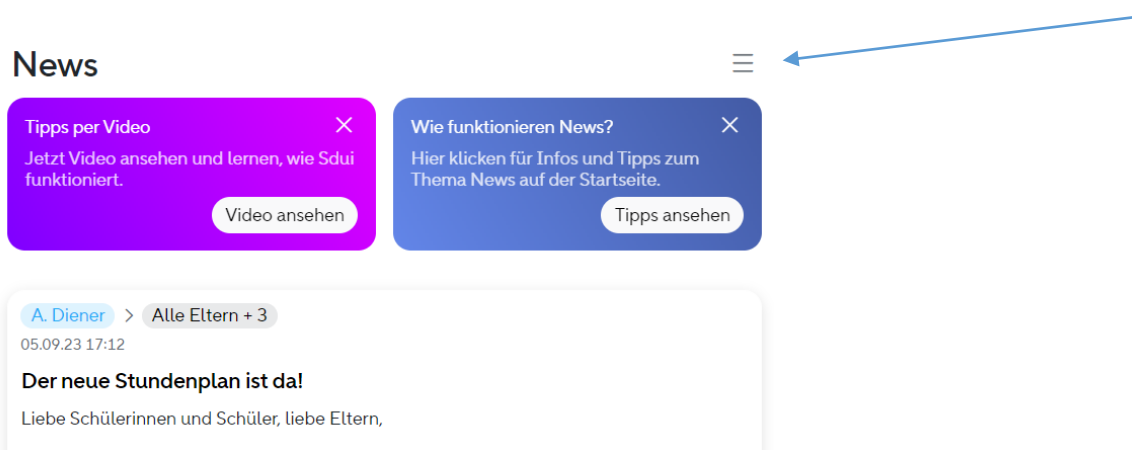
Es öffnet sich folgendes Fenster:



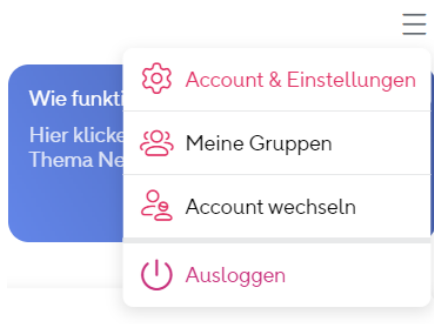
Über das Feld „Abmeldungen“ kann das Entschuldigen ebenfalls erfolgen.

Über das Feld „Digitales Klassenbuch“ können Sie die Hausaufgaben und Bemerkungen, die Ihr Kind betreffen, einsehen.

Weitere Informationen erhalten Sie, wenn Sie rechts oben die 3 Querstriche anklicken:



Es öffnet sich dann folgendes Fenster:



Jetzt „Account & Einstellungen“ anklicken.

Hier erhalten Sie Antworten auf mögliche Fragen, ...

Das Kollegium und die Schulleitung freuen sich auf die Zusammenarbeit mit Ihnen über das digitale Klassenbuch.

Herzliche Grüße

Steffen Heyden und Annemarie Diener